


*«...Этот дом за углом,
у него под крылом,
столько судеб рождалось
и пестовалось»*

Р.Рождественский

Общежитие ГБПОУ Уфимский торгово-экономический колледж находится в историческом центре города, на пересечении улиц Кирова и Ветошникова, рядом с одним из красивейших зданий города – Собора Рождественской Богородицы.



Общежитие представляет собой пятиэтажное кирпичное здание общей площадью 435 кв.м., где проживает 360 студентов.



Общежитие блочного типа, в каждом блоке 4 комнаты на 2-4 человека. Комнаты оснащены кроватями, прикроватными тумбочками, столами для занятий и приема пищи, стульями и шкафами, полками для книг. Хранение ценных вещей возможно осуществлять в камере хранения. В каждом блоке туалеты, умывальники. Кухни с электроплитами и душевыми находятся на этаже. Прачечная, бытовая комната оборудованы и оснащены соответствующим инвентарем.



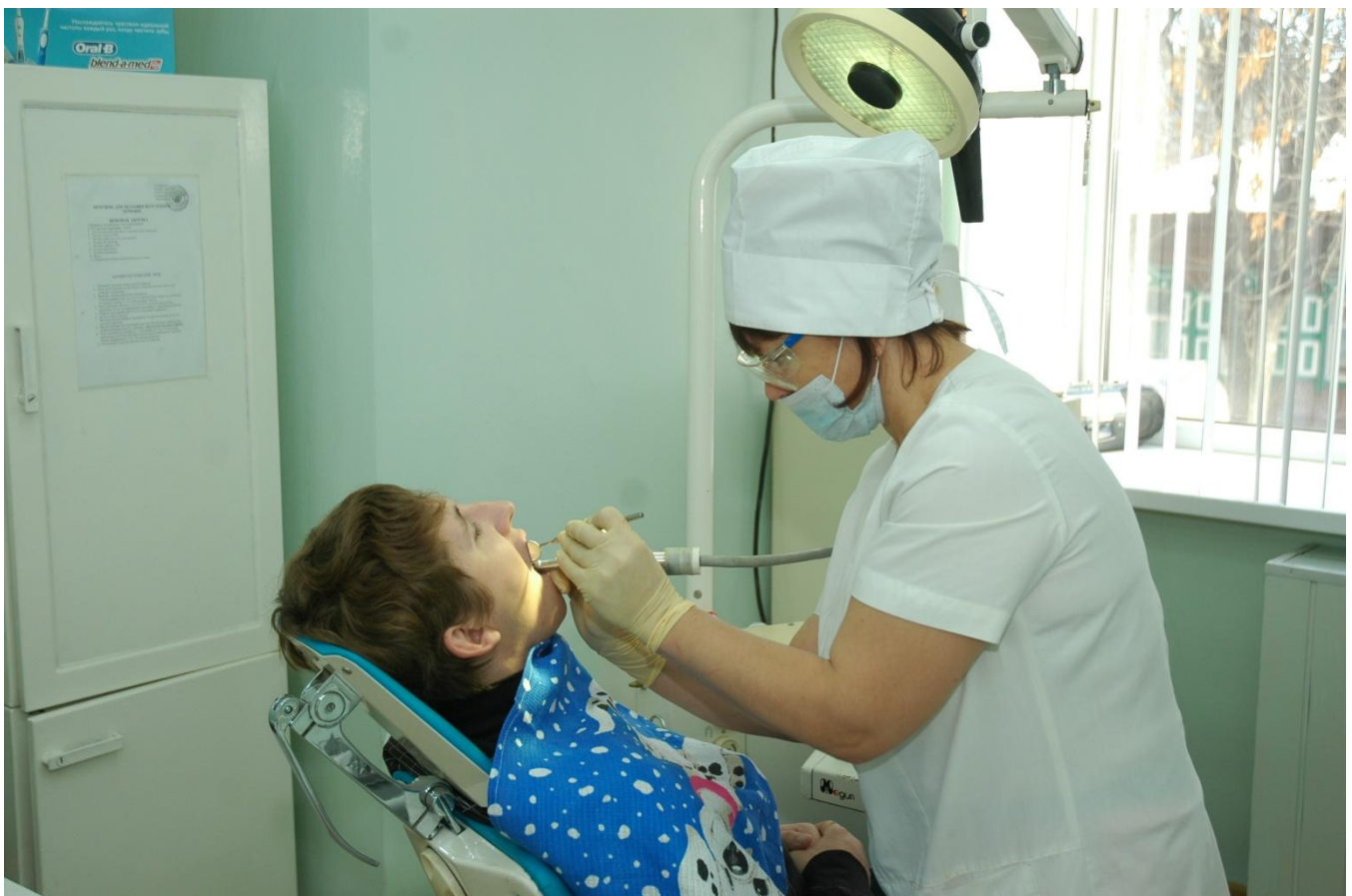
Для организации самостоятельной учебной подготовки имеются учебная комната оснащенные учебной мебелью, техническими средствами: музыкальный центр, телевизор, DVD плеер.



Там же работает передвижная библиотека с учебной литературой и периодически меняющимися тематическими выставками, а также методическими рекомендациями для воспитателей и студентов по подготовке внеучебных мероприятий.



Медицинское обслуживание студентов по договорам с городской поликлиникой №5, детской поликлиникой №2, стоматологической поликлиникой №6ю для этого оборудован фельдшерский пункт, стоматологический кабинет, имеется изолятор.





В буфете общежития на 30 мест всегда имеется свежая выпечка и кулинарная продукция, приготовленная учебно-производственной столовой колледжа.



В общежитии созданы условия для занятия спортом: в спортивном комплексе работает тренажерный зал, зал настольного тенниса, активно используется открытая спортплощадка на территории. Постоянно проводится работа по ремонту и обновлению спортивного инвентаря и оборудования, приобретению новых тренажеров и снаряжения.



Студенты и студентки, активно занимающиеся спортом, являются наиболее организованной частью проживающих, что позволяет завоевывать призовые места на соревнованиях в колледже.



Навигаторами в нашем общем доме являются заведующая и воспитатель общежития.



В общежитии постоянно действует Студенческий совет, который организует и проводит воспитательную работу, культурно-массовую, спортивную и социально-бытовую работу. Студсовет и воспитатели имеют оснащенные всем необходимыми комнаты.



Психологическое сопровождение проживающих студентов осуществляет педагог-психолог, который организует групповые занятия, индивидуальные консультации.




В уютном актовом зале общежития проходят мероприятия и встречи с участием педагогов колледжа, психологами, сотрудниками правоохранительных органов, партнерами и работодателями, со специалистами медицинских учреждений и деятелями культуры и искусства.



В общежитии предусмотрены все меры безопасности проживающих.



Наши студенты знают и выполняют правила противопожарной безопасности.



Алгоритм действий при возгорании телевизора

Что делать в ситуации, если загорелся или взорвался телевизор?

В первую очередь необходимо обесточить телевизор (вытащить вилку из электрической розетки или полностью отключить электропитание в квартире).

Если телевизор продолжает гореть, его нужно накрыть плотной тканью, чтобы прекратить доступ кислорода.

Заливать водой даже отключенный от электрической сети телевизор нельзя, так как большое остаточное емкостное напряжение может стать причиной электротравмы.

При взрыве телевизора или усилении горения необходимо срочно покинуть помещение, закрыть за собой плотно двери и окна и сообщить о возгорании в пожарную охрану.


Распространение огня по зданию при возгорании зависит от огнестойкости здания и сооружения, что распространение пожара в них во многом зависит от того, из какого строительного материала они сделаны.

Практическое задание на внимательность:

- ✓ Нарисуйте в рабочей тетради план этажа колледжа, на котором находится ваша группа, и путь эвакуации в случае пожара.
- ✓ Представьте, что вам приходится выбираться из вашей комнаты в условиях сильного задымления или в темноте. Составьте путь эвакуации «вслепую», подробно описав все проходы, повороты, двери и т.п., выучите его наизусть.
- ✓ Пользуясь красной ручкой (карандашом), на карточках зачеркните вещи, которые являются нарушением правил пожарной безопасности.

АЛГОРИТМ ДЕЙСТВИЙ ПРИ ПОЖАРЕ

Сохраняйте спокойствие!

<p>1. Немедленно сообщите о пожаре по телефону 01 или 912;</p>		<ul style="list-style-type: none"> • Адрес объекта • Место возникновения пожара; • Свою фамилию
<p>2. Примите все меры к эвакуации людей</p>	 	<ul style="list-style-type: none"> • Произвести оповещение людей; • Эвакуировать в безопасное место; • Ориентироваться по знакам направления движения.
<p>3. По возможности примите меры по тушению пожара</p>	 	<ul style="list-style-type: none"> • При необходимости обесточить помещение; • Использовать средства противопожарной безопасности

Алгоритм



действия при пожаре

Алгоритм действия при пожаре

Как должен вести себя подросток, если начался пожар?

1. Не бояться позвать на помощь взрослых, даже если вы являетесь виновником пожара;
2. Немедленно покинуть помещение, проверив, не остались ли те, кто не может выбраться сам.
3. Позвонить в пожарную охрану по телефону 01, сообщить точный адрес, что и где горит, свою фамилию и номер телефона.

Основное правило тушения огня следующее: накрыть горящий предмет плотной тканью или одеялом и немедленно выйти из помещения, плотно закрыв за собой дверь.

Особое внимание необходимо обратить на то, чего нельзя делать при пожаре:

- тушить водой электрические приборы, т.к. вода хорошо проводит электричество;
- пытаться выйти через задымленную лестничную клетку (горячий воздух обжигает легкие, а дым очень токсичен);
- использовать лифт;
- спускаться с верхних этажей по водосточным трубам и стоякам с помощью простыней и веревок, если в этом нет острой

- необходимости, ведь при отсутствии навыков падение почти всегда неизбежно;
- открывать двери, окна и выпрыгивать из них (по статистике, начиная с 4-го этажа, каждый второй прыжок смертелен).

При возникновении пожара нужно быть готовым ко всему, потому что успешная эвакуация здания, ваша жизнь будет зависеть от ваших правильных действий.

Действия при эвакуации из горящего или задымленного помещения:

1. Защитить глаза и органы дыхания.
2. Накрыться плотной влажной тканью и двигаться, пригнувшись или ползком.
3. Взять с собой фонарик, так как в задымленном помещении плохо видно.
4. Не входить туда, где большая концентрация дыма.
5. Если из-за густого дыма и высокой температуры вы не можете выйти на улицу, нужно немедленно вернуться обратно, плотно прикрыв за собой дверь.
6. Если концентрация дыма увеличивается, то, передвигайтесь по помещению, пригнувшись или ползком.
7. В многоэтажных зданиях идите в сторону незадымляемой лестницы и далее к выходу. Держитесь за стены, поручни, дышите через влажный платок. Пользоваться лифтом во время пожара категорически запрещается.

Действия в случае, если нет возможности покинуть здание при пожаре в доме:

1. Позвонить в пожарную охрану, назвать свой адрес и сказать, что выход на лестницу закрыт.
2. Закрыть дверь, заткнуть все щели и вентиляционные отверстия тряпками.
3. Создать запас воды.
4. Приготовиться подавать сигналы спасателям куском яркой ткани с балкона или фонариком из комнаты (если дым снаружи).
5. Если концентрация дыма высока или резко повысилась температура, выйти на балкон, плотно прикрыв за собой дверь. Захватить с собой намоченное одеяло или другую плотную ткань, чтобы защититься от огня в случае его проникновения через окно или дверь.
6. Если у вас нет балкона, остаётся последний рискованный шанс – встать на подоконник (выступ, карниз), держаться за стену и ожидать спасателей.